

**Országos
kompetenciamérés
2017**



FIT-jelentés
Fenntartói jelentés
Összefoglalás

**Európa 2000 Közgazdasági, Idegenforgalmi
és Informatikai Oktatási Központ Alapítvány**

1143 Budapest XIV. kerület, Gizella utca 42-44.

Fenntartói azonosító: 39000770



EMBERI ERŐFORRÁSOK
MINISZTERIUMA

 **KTATÁSI HIVATAL**



Köznevelési Mérés
Értékelési Osztály



FIGYELEM! Kérjük, tartsa szem előtt, hogy a 2016/2017. tanévtől a képzési formák elnevezései megváltoztak. A jelentésben a hatályos köznevelési törvényben felsorolt képzési formák megnevezései szerepelnek: a korábbi szakközépiskola szakgimnáziumként, a korábbi szakiskola szakközépiskolaként, a korábbi speciális szakiskola szakiskolaként került feltüntetésre.




Összefoglalás

A fenntartó létszámadatai

Évfolyam	Képzési forma	Tanulók száma	
		Összesen	A jelentésben szereplők
10.	4 évfolyamos gimnázium	44	38
10.	Szakgimnázium	27	23

Átlageredmények

Mérési terület	Évfolyam	Átlageredmény (megbízhatósági tartomány)	
		A fenntartott intézményekben	Országosan
Matematika	10.	1684 (1656;1711)	 1647 (1646;1648)
Szövegértés	10.	1698 (1675;1737)	 1613 (1612;1614)

-  A fenntartó eredményénél szignifikánsan alacsonyabb az adott érték
-  A fenntartó eredménye nem különbözik szignifikánsan az adott értéktől
-  A fenntartó eredményénél szignifikánsan magasabb az adott érték



035506 - Európa 2000 Nemzetközi Vállalkozói-, Vendéglátó-, Film és Média Középiskola




1143 Budapest XIV. kerület, Gizella út 42-44.

Az intézmény létszámadatai

Évfolyam	Képzési forma	Tanulók száma	
		Összesen	A jelentésben szereplők
10.	4 évfolyamos gimnázium	44	38
10.	Szakgimnázium	27	23

Átlageredmények

Mérési terület	Évfolyam	Átlageredmény (megbízhatósági tartomány)	
		Az intézményben	Országosan
Matematika	10.	1684 (1656;1711)	 1647 (1646;1648)
Szövegértés	10.	1698 (1675;1737)	 1613 (1612;1614)

-  Az intézmény eredményénél szignifikánsan alacsonyabb az adott érték
-  Az intézmény eredménye nem különbözik szignifikánsan az adott értéktől
-  Az intézmény eredményénél szignifikánsan magasabb az adott érték

035506 - 001 - Európa 2000 Nemzetközi Vállalkozói-, Vendéglátó-, Film és Média Középiskola

1143 Budapest, Gizella út 42-44.

A telephely létszámadatai

Évfolyam	Képzési forma	Tanulók száma			
		Összesen	A jelentésben szereplők	CSH-indexszel rendelkezők	A 2015-ös eredménnyel is rendelkezők
10.	4 évfolyamos gimnázium	44	38	15	35
10.	Szakgimnázium	27	23	10	20

Piros szín jelzi, ha valamely évfolyamon és képzési formában a telephely CSH-indexe vagy a 2015-ös eredmények alapján a várható eredmény nem becsülhető megbízhatóan.

Átlageredmények

Mérési terület	Évfolyam	Képzési forma	Átlageredmény (megbízhatósági tartomány)					
			A telephelyen	Országos	Az első viszonyítási csoport		A második viszonyítási csoport	
					Neve	Eredménye	Neve	Eredménye
Matematika	10.	4 évf. gimn.	1694 (1654;1728)	😊 1647 (1646;1648)	4 évf. gimn.	☹️ 1735 (1733;1737)	Közepes 4 évf. gimn.	☹️ 1706 (1701;1709)
	10.	szakgimn.	1668 (1626;1723)	☹️ 1647 (1646;1648)	Szakgimn.	😊 1620 (1618;1622)	Kis szakgimn.	😊 1554 (1548;1560)
Szövegértés	10.	4 évf. gimn.	1695 (1657;1744)	😊 1613 (1612;1614)	4 évf. gimn.	☹️ 1711 (1709;1713)	Közepes 4 évf. gimn.	☹️ 1682 (1678;1685)
	10.	szakgimn.	1702 (1669;1767)	😊 1613 (1612;1614)	Szakgimn.	😊 1584 (1582;1586)	Kis szakgimn.	😊 1537 (1532;1542)

- 😊 A telephely eredményénél szignifikánsan alacsonyabb az adott érték
- ☹️ A telephely eredménye nem különbözik szignifikánsan az adott értéktől
- ☹️ A telephely eredményénél szignifikánsan magasabb az adott érték

A telephely eredménye a tanulók CSH-indexének tükrében

Mérési terület	Évfolyam	Képzési forma	A tényleges eredmény a várhatóhoz képest	
			Országos regresszió alapján	A megfelelő képzési forma/településtípus telephelyeire illesztett regresszió alapján
Matematika	10.	4 évf. gimn.	-	-
	10.	szakgimn.	-	-
Szövegértés	10.	4 évf. gimn.	-	-
	10.	szakgimn.	-	-

- 😊 A telephely eredménye szignifikánsan magasabb a várhatónál
- ☹️ A telephely eredménye nem különbözik szignifikánsan a várhatótól
- ☹️ A telephely eredménye szignifikánsan gyengébb a várhatónál

A telephely eredménye a tanulók korábbi eredményének tükrében

Mérési terület	Évfolyam	Képzési forma	A tényleges eredmény a várhatóhoz képest	
			Országos regresszió alapján	A megfelelő képzési forma/településtípus telephelyeire illesztett regresszió alapján
Matematika	10.	4 évf. gimn.	☹️	☹️
	10.	szakgimn.	☹️	☹️
Szövegértés	10.	4 évf. gimn.	☹️	☹️
	10.	szakgimn.	☹️	☹️

- 😊 A telephely eredménye szignifikánsan magasabb a várhatónál
- ☹️ A telephely eredménye nem különbözik szignifikánsan a várhatótól
- ☹️ A telephely eredménye szignifikánsan gyengébb a várhatónál

A telephely eredménye az eddigi kompetenciamérésekben

Mérési terület	Évf.	Képzési forma	Átlageredmény (megbízhatósági tartomány)				
			2017	2016	2015	2014	2013
Matematika	10.	4 évf. gimn.	1694 (1654;1728)	☹️ 1645 (1587;1692)	☹️ 1644 (1605;1679)	☹️ 1655 (1598;1713)	☹️ 1678 (1643;1715)
	10.	szakgimn.	1668 (1626;1723)	😊 1469 (1407;1536)	☹️ 1618 (1577;1648)	☹️ 1620 (1575;1668)	☹️ 1621 (1553;1677)
Szövegértés	10.	4 évf. gimn.	1695 (1657;1744)	☹️ 1653 (1607;1685)	☹️ 1650 (1609;1690)	☹️ 1664 (1607;1727)	☹️ 1689 (1659;1723)
	10.	szakgimn.	1702 (1669;1767)	😊 1500 (1446;1555)	😊 1620 (1594;1658)	☹️ 1663 (1627;1706)	☹️ 1645 (1600;1701)

- 😊 A 2017. évi eredmény az adott év eredményénél szignifikánsan magasabb
- ☹️ A telephely 2017. évi eredménye nem különbözik szignifikánsan az adott év eredményétől
- ☹️ A 2017. évi eredmény az adott év eredményénél szignifikánsan gyengébb

Az alapszintet el nem érő tanulók aránya

Mérési terület	Évfolyam	Képzési forma	Alapszint	Az alapszint alatt teljesítő tanulók aránya (%)		
				A telephelyen	Országosan	A megfelelő képzési típusban/településtípusban
Matematika	10.	4 évf. gimn.	4. képességszint	7,9	35,5	17,7
	10.	szakgimn.	4. képességszint	21,7	35,5	38,5
Szövegértés	10.	4 évf. gimn.	4. képességszint	5,3	26,5	9,4
	10.	szakgimn.	4. képességszint	0	26,5	26,6

A minimum szintet el nem érő tanulók aránya*

Mérési terület	Évfolyam	Képzési forma	Minimum szint	A minimum szint alatt teljesítő tanulók aránya (%)		
				A telephelyen	Országosan	A megfelelő képzési típusban/településtípusban
Matematika	10.	4 évf. gimn.	3. képességszint	0	16,5	5,2
	10.	szakgimn.	3. képességszint	4,3	16,5	14,3
Szövegértés	10.	4 évf. gimn.	3. képességszint	0	10,6	2,3
	10.	szakgimn.	3. képességszint	0	10,6	6,6

* Ez az arányszám a jelentésre jogosult és nem a jelentésben szereplő tanulók létszámaira vonatkozik.