



FIT-jelentés :: 2016

Fenntartói jelentés

Összefoglalás

**Európa 2000 Közgazdasági, Idegenforgalmi
és Informatikai Oktatási Központ Alapítvány**

1143 Budapest, Gizella utca 42-44.

Fenntartói azonosító: 39000770



EMBERI ERŐFORRÁSOK
MINISZTERIUMA

● KTATÁSI HIVATAL





Köznevelési Mérés
Értékelési Osztály




Összefoglalás

A fenntartó létszámadatai

Évfolyam	Képzési forma	Tanulók száma	
		Összesen	A jelentésben szereplők
10.	4 évfolyamos gimnázium	63	52
10.	Szakközépiskola	27	20

Átlageredmények

Mérési terület	Évfolyam	Átlageredmény (megbízhatósági tartomány)	
		A fenntartott intézményekben	Országosan
Matematika	10.	1592 (1538;1630)	 1641 (1640;1642)
Szövegértés	10.	1607 (1578;1635)	 1610 (1609;1611)

-  A fenntartó eredményénél szignifikánsan alacsonyabb az adott érték
-  A fenntartó eredménye nem különbözik szignifikánsan az adott értéktől
-  A fenntartó eredményénél szignifikánsan magasabb az adott érték



035506 - Európa 2000 Turisztika-Vendéglátó, Film és Kommunikációs Középiskola, Szakképző Iskola




1143 Budapest, Gizella út 42-44.

Az intézmény létszámadatai

Évfolyam	Képzési forma	Tanulók száma	
		Összesen	A jelentésben szereplők
10.	4 évfolyamos gimnázium	63	52
10.	Szakközépiskola	27	20

Átlageredmények

Mérési terület	Évfolyam	Átlageredmény (megbízhatósági tartomány)	
		Az intézményben	Országosan
Matematika	10.	1592 (1538;1630)	 1641 (1640;1642)
Szövegértés	10.	1607 (1578;1635)	 1610 (1609;1611)

-  Az intézmény eredményénél szignifikánsan alacsonyabb az adott érték
-  Az intézmény eredménye nem különbözik szignifikánsan az adott értéktől
-  Az intézmény eredményénél szignifikánsan magasabb az adott érték

035506 - 001 - Európa 2000 Turisztika-Vendéglátó, Film és Kommunikációs Középiskola, Szakképző Iskola

1143 Budapest, Gizella út 42-44.

A telephely létszámadatai

Évfolyam	Képzési forma	Tanulók száma			
		Összesen	A jelentésben szereplők	CSH-indexszel rendelkezők	A 2014-es eredménnyel is rendelkezők
10.	4 évfolyamos gimnázium	63	52	12	47
10.	Szakközépiskola	27	20	2	17

Piros szín jelzi, ha valamely évfolyamon és képzési formában a telephely CSH-indexe vagy a 2014-es eredmények alapján a várható eredmény nem becsülhető megbízhatóan.

Átlageredmények

Mérési terület	Évfolyam	Képzési forma	Átlageredmény (megbízhatósági tartomány)					
			A telephelyen	Országos	Az első viszonyítási csoport		A második viszonyítási csoport	
					Neve	Eredménye	Neve	Eredménye
Matematika	10.	4 évf. gimn.	1645 (1587;1692)	☹️ 1641 (1640;1642)	4 évf. gimn.	☹️ 1733 (1732;1735)	Közepes 4 évf. gimn.	☹️ 1699 (1695;1702)
	10.	szakköz.	1469 (1407;1536)	☹️ 1641 (1640;1642)	Szakköz.	☹️ 1625 (1623;1627)	Kis szakköz.	☹️ 1564 (1560;1568)
Szövegértés	10.	4 évf. gimn.	1653 (1607;1685)	☹️ 1610 (1609;1611)	4 évf. gimn.	☹️ 1716 (1714;1718)	Közepes 4 évf. gimn.	☹️ 1685 (1682;1688)
	10.	szakköz.	1500 (1446;1555)	☹️ 1610 (1609;1611)	Szakköz.	☹️ 1589 (1588;1591)	Kis szakköz.	☹️ 1539 (1534;1544)

- 😊 A telephely eredményénél szignifikánsan alacsonyabb az adott érték
- ☹️ A telephely eredménye nem különbözik szignifikánsan az adott értéktől
- ☹️ A telephely eredményénél szignifikánsan magasabb az adott érték

A telephely eredménye a tanulók CSH-indexének tükrében

Mérési terület	Évfolyam	Képzési forma	A tényleges eredmény a várhatóhoz képest	
			Országos regresszió alapján	A megfelelő képzési forma/településtípus telephelyeire illesztett regresszió alapján
Matematika	10.	4 évf. gimn.	-	-
	10.	szakköz.	-	-
Szövegértés	10.	4 évf. gimn.	-	-
	10.	szakköz.	-	-

- 😊 A telephely eredménye szignifikánsan magasabb a várhatónál
- ☹️ A telephely eredménye nem különbözik szignifikánsan a várhatótól
- ☹️ A telephely eredménye szignifikánsan gyengébb a várhatónál

A telephely eredménye a tanulók korábbi eredményének tükrében

Mérési terület	Évfolyam	Képzési forma	A tényleges eredmény a várhatóhoz képest	
			Országos regresszió alapján	A megfelelő képzési forma/településtípus telephelyeire illesztett regresszió alapján
Matematika	10.	4 évf. gimn.	☹	☹
	10.	szakköz.	-	-
Szövegértés	10.	4 évf. gimn.	☹	☹
	10.	szakköz.	-	-

- ☺ A telephely eredménye szignifikánsan magasabb a várhatónál
- ☹ A telephely eredménye nem különbözik szignifikánsan a várhatótól
- ☹ A telephely eredménye szignifikánsan gyengébb a várhatónál

A telephely eredménye az eddigi kompetenciamérésekben*

Mérési terület	Évf.	Képzési forma	Átlageredmény (megbízhatósági tartomány)				
			2016	2015	2014	2013	2012
Matematika	10.	4 évf. gimn.	1645 (1587;1692)	☹ 1644 (1605;1679)	☹ 1655 (1598;1713)	☹ 1678 (1643;1715)	☹ 1653 (1612;1700)
	10.	szakköz.	1469 (1407;1536)	☹ 1618 (1577;1648)	☹ 1620 (1575;1668)	☹ 1621 (1553;1677)	☹ 1633 (1592;1677)
Szövegértés	10.	4 évf. gimn.	1653 (1607;1685)	☹ 1650 (1609;1690)	☹ 1664 (1607;1727)	☹ 1689 (1659;1723)	☹ 1684 (1639;1742)
	10.	szakköz.	1500 (1446;1555)	☹ 1620 (1594;1658)	☹ 1663 (1627;1706)	☹ 1645 (1600;1701)	☹ 1637 (1604;1669)

- ☺ A 2016. évi eredmény az adott év eredményénél szignifikánsan magasabb
- ☹ A telephely 2016. évi eredménye nem különbözik szignifikánsan az adott év eredményétől
- ☹ A 2016. évi eredmény az adott év eredményénél szignifikánsan gyengébb

* A FIT – jelentésben 2012-től kezdődően a 95%-os megbízhatósági tartományokat tüntetjük fel, ezért a 2011. évi vagy annál régebbi átlageredmények esetében a táblázatban látható megbízhatósági tartomány szélesebb a 2012. évnél korábbi jelentésekben szereplő 90%-os megbízhatósági tartományánál.

Az alapszintet el nem érő tanulók aránya

Mérési terület	Évfolyam	Képzési forma	Alapszint	Az alapszint alatt teljesítő tanulók aránya (%)		
				A telephelyen	Országosan	A megfelelő képzési típusban/településtípusban
Matematika	10.	4 évf. gimn.	4. képességi szint	32,7	37,0	18,3
	10.	szakköz.	4. képességi szint	65,0	37,0	37,9
Szövegértés	10.	4 évf. gimn.	4. képességi szint	11,5	27,8	9,0
	10.	szakköz.	4. képességi szint	45,0	27,8	26,0

A minimum szintet el nem érő tanulók aránya*

Mérési terület	Évfolyam	Képzési forma	Minimum szint	A minimum szint alatt teljesítő tanulók aránya (%)		
				A telephelyen	Országosan	A megfelelő képzési típusban/településtípusban
Matematika	10.	4 évf. gimn.	3. képességi szint	13,4	17,3	5,3
	10.	szakköz.	3. képességi szint	45,0	17,3	13,2
Szövegértés	10.	4 évf. gimn.	3. képességi szint	0	11,5	2,1
	10.	szakköz.	3. képességi szint	20,0	11,5	6,4

* Ez az arányszám a jelentésre jogosult és nem a jelentésben szereplő tanulók létszámaira vonatkozik.